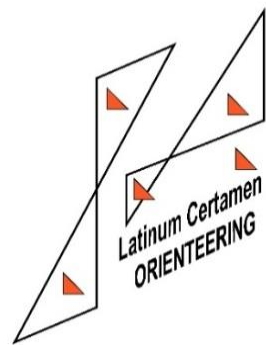




Anexo A ao Boletim 3



ESTATÍSTICA DOS PERCURSOS SAOC / SAJOC / SAYOC / CPL / MÁSTER / OPEN

EVENTOS MODELOS E WARM UP

Tendo em vista as áreas de todos os percursos Elites Longos e Médios (Máster e Open Classificatórios e Finais) serem totalmente diferentes entre si, serão disponibilizados um Evento Modelo especificamente para todos os Percursos Médios Elites e Finais Máster e Open, com vegetação semelhante aos mapas destes percursos.

Não haverá Evento Modelo para os percursos Elites Longos e Percursos Máster e Open Classificatórios, porém serão disponibilizados um “Warm Up” (aquecimento técnico) na região das respectivas concentrações de cada evento.

Também será disponibilizado um Evento Modelo para o Percurso Sprint.

1. Evento Modelo Percurso Médio/Finais

- Local: **IFPR / ARESF** (Rua Suindara, 140 – Vila A – Foz do Iguaçu).
- Escalas dos mapas: **1:10.000** para as categorias **Elites** e **1:7.500** para as categorias **Máster** e **Open**.
- Pontos de Controles: **7 PC** locados soltos no mapa, com prismas sem base do *SPORTident* / Picotador, **numerados de 51 a 57**.

2. Warm Up Percursos Longos (Elites) e Classificatórios (Máster e Open)

- Local: **Elites** na região da **quarentena**; **Máster/Open** na região da **Comunidade Sol e Ouro** (Santo Antão).
- Escala do mapa: **WRE 1:15.000; SAJOC/SAYOC 1:10.000; Máster/Open 1:10.000**.
- Pontos de Controles: **WRE/SAJO/SAYOC 4 PC** locados soltos no mapa, com prismas sem base do *SPORTident* / Picotador, **numerados de 436 a 439**. **Máster/Open 5 PC** locados soltos no mapa, com prismas sem base do *SPORTident* / Picotador, **numerados de 431 a 435**.

3. Evento Modelo Sprint

- Local: **Dom Pedro I Palace Hotel** (Avenida das Cataratas, Km 3)
- Escala do mapa: **1:4.000**
- Pontos de Controles: **7 PC** locados soltos no mapa, com prismas sem base do *SPORTident* / Picotador, numerados de 31 a 37.
- Os mapas dos Eventos Modelos e *Warm Up* estarão disponíveis para todos os atletas regularmente inscritos no evento e serão distribuídos juntamente com o Kit atleta.

ESTATÍSTICA DOS PERCURSOS DE TODOS OS EVENTOS

1. SAOC (MW21E) / CPL (Sênior) - WRE

a. Percursos Sprint (Vila A – Foz do Iguaçu – Paraná – Brasil)

Categorias	Estatística dos Percursos			Escalas	Tempos (min)
	PC	Dist. (Km)	Desnível		
M21E / CPL (Sênior-H) WRE	17	3,7	35	4.000	12-15
W21E / CPL (Sênior-D) WRE	14	2,8	30	4.000	12-15

b. Percursos Médio (Vila A – CTG Charrua – Foz do Iguaçu – Paraná – Brasil)

Categorias	Estatística dos Percursos			Escalas	Tempos (min)
	PC	Dist. (Km)	Desnível		
M21E / CPL (Sênior-H) WRE	16	3,5	80	10.000	30-35
W21E / CPL (Sênior-D) WRE	12	2,7	60	10.000	30-35

c. Percursos Longo (Linha Sol e Ouro – Medianeira – Paraná – Brasil)

Categorias	Estatística dos Percursos			Escalas	Tempos (min)
	PC	Dist. (Km)	Desnível		
M21E (1) - M21E (2) / CPL (Sênior-H) WRE	31	14,8	510	15.000	90-100
W21E (1) - W21E (2) / CPL (Sênior-D) WRE	25	9,8	360	15.000	70-80

(1) / (2) – Percursos com dispersão

d. Informações complementares dos percursos WRE

Postos d'água (PA)				Dimensões do Cartão de Descrição (cm)						Tempo máximo dos percursos (min)					
LONGO		MÉDIO		LONGO		MÉDIO		SPRINT		LONGO		MÉDIO		SPRINT	
M21E	W21E	M21E	W21E	M21E	W21E	M21E	W21E	M21E	W21E	M21E	W21E	M21E	W21E	M21E	W21E
6 PA	5 PA	2 PA	2 PA	18x5	16x5	11x5	9x5	12x5	10x5	240	180	120	120	50	50

2. SAJOC (MW20E) / CPL (Júnior)

a. Percursos Sprint (Vila A – Foz do Iguaçu – Paraná – Brasil)

Categorias	Estatística dos Percursos			Escalas	Tempos (min)
	PC	Dist. (Km)	Desnível		
M20E / CPL (Júnior-H)	11	2,3	25	4.000	12-15
W20E / CPL (Júnior-D)	11	2,3	25	4.000	12-15
M18E / CPL (Júnior-H)	11	2,3	25	4.000	12-15

b. Percursos Médio (Vila A – CTG Charrua – Foz do Iguaçu – Paraná – Brasil)

Categorias	Estatística dos Percursos			Escalas	Tempos (min)
	PC	Dist. (Km)	Desnível		
M20E / CPL (Júnior-H)	11	2,1	50	10.000	30-35
W20E / CPL (Júnior-D)	11	2,1	50	10.000	30-35
M18E / CPL (Júnior-H)	11	2,1	50	10.000	30-35

c. **Percursos Longo** (Linha Sol e Ouro – Medianeira – Paraná – Brasil)

Categorias	Estatística dos Percursos			Escalas	Tempos (min)
	PC	Dist. (Km)	Desnível		
M20E / CPL (Júnior-H)	22	6,6	240	10.000	60-70
W20E / CPL (Júnior-D)	22	6,6	240	10.000	60-70
M18E / CPL (Júnior-H)	22	6,6	240	10.000	60-70

3. **SAYOC (MW16-18E) / CPL (Cadete)**

a. **Percursos Sprint** (Vila A – Foz do Iguaçu – Paraná – Brasil)

Categorias	Estatística dos Percursos			Escalas	Tempos (min)
	PC	Dist. (Km)	Desnível		
W18E / CPL (Cadete-D)	10	1,9	20	4.000	10-12
M16E / CPL (Cadete-H)	10	2,1	25	4.000	10-12
W16E / CPL (Cadete-D)	10	1,9	20	4.000	10-12

b. **Percursos Médio** (Vila A – CTG Charrua – Foz do Iguaçu – Paraná – Brasil)

Categorias	Estatística dos Percursos			Escalas	Tempos (min)
	PC	Dist. (Km)	Desnível		
W18E / CPL (Cadete-D)	11	1,7	40	10.000	25-30
M16E / CPL (Cadete-H)	11	1,9	50	10.000	25-30
W16E / CPL (Cadete-D)	11	1,7	40	10.000	25-30

c. **Percursos Longo** (Linha Sol e Ouro – Medianeira – Paraná – Brasil)

Categorias	Estatística dos Percursos			Escalas	Tempos (min)
	PC	Dist. (Km)	Desnível		
W18E / CPL (Cadete-D)	15	4,0	140	10.000	40-50
M16E / CPL (Cadete-H)	18	4,8	170	10.000	50-60
W16E / CPL (Cadete-D)	15	4,0	140	10.000	40-50

4. SAOC Máster e SAOC Open

a. Percursos Sprint (Vila A – Foz do Iguaçu – Paraná – Brasil)

Categorias	Estatística dos Percursos			Escala	Tempos (min)
	PC	Dist. (Km)	Desnível		
H12	10	1,3	15	4.000	12-15
H14	10	1,5	20	4.000	12-15
D14	10	1,3	15	4.000	12-15
H16	10	1,7	20	4.000	12-15
D16	10	1,5	20	4.000	12-15
H18	10	1,7	20	4.000	12-15
D18	10	1,5	20	4.000	12-15
H20	11	1,9	20	4.000	12-15
D20	10	1,7	20	4.000	12-15
H21	11	2,6	35	4.000	12-15
D21	11	2,1	30	4.000	12-15
H35	11	2,5	35	4.000	12-15
D35	11	1,9	20	4.000	12-15
H40	11	2,5	35	4.000	12-15
D40	11	1,9	20	4.000	12-15
H45	11	2,3	35	4.000	12-15
D45	10	1,7	20	4.000	12-15
H50	11	2,3	35	4.000	12-15
D50	10	1,7	20	4.000	12-15
H55	11	2,1	30	4.000	12-15
D55	10	1,5	20	4.000	12-15
H60	11	1,9	20	4.000	12-15
D60	10	1,3	15	4.000	12-15
H65	10	1,7	20	4.000	12-15
D65	10	1,3	15	4.000	12-15
H70	10	1,5	20	4.000	12-15
H75	10	1,3	15	4.000	12-15
H Adulto N H Máster N	10	1,1	15	4.000	12-15
D Júnior N D Adulto N D Máster N D Sênior N DN3	10	1,1	15	4.000	12-15
H Juvenil N H VIP N HN2	9	0,9	10	4.000	12-15
D Infantil N D Juvenil N D Veterano N DN1 DN2	9	0,9	10	4.000	12-15
Aberto	10	1,3	15	4.000	12-15
ESPECIAL	9	0,9	10	4.000	12-15

b. **Percursos Médios - Classificatórios** (Linha Sol e Ouro – Medianeira – Paraná – Brasil)

Categorias	Estatística dos Percursos			Escala	Tempos (min)
	PC	Dist. (Km)	Desnível		
H12	10	2,7	70	7.500	30-40
H14	12	3,2	100	7.500	30-40
D14	10	2,7	70	7.500	30-40
H16	12	3,5	100	7.500	30-40
D16	12	3,2	100	7.500	30-40
H18	12	3,8	100	7.500	30-40
D18	12	3,5	100	7.500	30-40
H20	12	4,1	110	7.500	30-40
D20	12	3,8	100	7.500	30-40
H21	14	4,6	150	10.000	30-40
D21	13	4,4	130	7.500	30-40
H35	14	4,5	140	10.000	30-40
D35	12	4,1	110	7.500	30-40
H40	14	4,5	140	10.000	30-40
D40	12	4,1	110	7.500	30-40
H45	14	4,4	140	10.000	30-40
D45	12	3,8	100	7.500	30-40
H50	14	4,4	140	10.000	30-40
D50	12	3,5	100	7.500	30-40
H55	13	4,4	130	7.500	30-40
D55	12	3,2	100	7.500	30-40
H60	12	4,1	110	7.500	30-40
D60	10	2,7	70	7.500	30-40
H65	12	3,8	100	7.500	30-40
D65	10	2,7	70	7.500	30-40
H70	12	3,5	100	7.500	30-40
H75	10	2,7	70	7.500	30-40
Aberto	12	3,5	100	7.500	30-40

c. **Percursos Médios - Finais A** (CTG Charrua – Foz do Iguaçu – Paraná – Brasil)

Categorias	Estatística dos Percursos			Escala	Tempos (min)
	PC	Dist. (Km)	Desnível		
H12	10	1,6	20	7.500	30-40
H14	11	2,0	40	7.500	30-40
D14	10	1,6	20	7.500	30-40
H16	11	2,1	40	7.500	30-40
D16	11	2,0	40	7.500	30-40
H18	11	2,1	40	7.500	30-40
D18	11	2,0	40	7.500	30-40
H20	13	2,4	50	7.500	30-40
D20	11	2,1	40	7.500	30-40
H21A	14	2,8	60	7.500	30-40
D21A	14	2,5	60	7.500	30-40
H35A	14	2,8	60	7.500	30-40
D35A	13	2,4	50	7.500	30-40
H40A	14	2,8	60	7.500	30-40
D40A*	13	2,4	50	7.500	30-40
H45A	14	2,7	60	7.500	30-40
D45A	11	2,1	40	7.500	30-40
H50A	14	2,7	60	7.500	30-40
D50A	11	2,1	40	7.500	30-40
H55A	14	2,5	60	7.500	30-40
D55A	11	2,0	40	7.500	30-40
H60A	13	2,4	50	7.500	30-40
D60	10	1,6	20	7.500	30-40
H65	13	2,4	50	7.500	30-40
D65	10	1,6	20	7.500	30-40
H70A*	11	2,1	40	7.500	30-40
H75	10	1,6	20	7.500	30-40

 – Excepcionalmente a organização decidiu realizar Finais A e B.

d. **Percursos Médios - Finais B** (CTG Charrua – Foz do Iguaçu – Paraná – Brasil)

Grupos de Categorias	Estatística dos Percursos			Escala	Tempos (min)
	PC	Dist. (Km)	Desnível		
H21B	13	2,5	60	7.500	30-40
D21B	12	2,3	50	7.500	30-40
H35B	13	2,5	60	7.500	30-40
D35B	12	2,3	50	7.500	30-40
H40B	12	2,3	50	7.500	30-40
D40B*	11	2,0	40	7.500	30-40
H45B	12	2,3	50	7.500	30-40
D45B	11	2,0	40	7.500	30-40
H50B	11	2,0	40	7.500	30-40
D50B	10	1,8	30	7.500	30-40
H55B	11	2,0	40	7.500	30-40
D55B	10	1,8	30	7.500	30-40
H60B	10	1,8	30	7.500	30-40
H70B*	10	1,8	30	7.500	30-40
Aberto	11	2,0	40	7.500	30-40

 – Excepcionalmente a organização decidiu realizar Finais A e B.

e. 1º Percurso N – INICIANTES (Linha Sol e Ouro – Medianeira – Paraná – Brasil)

Categorias	Estatística dos Percursos			Escala	Tempos (min)
	PC	Dist. (Km)	Desnível		
H Adulto N H Máster N H Sênior N	11	2,2	80	7.500	35-45
D Júnior N D Adulto N D Máster N D Sênior N DN3	11	2,2	80	7.500	35-45
H Infantil N H Juvenil N H VIP N HN1 HN2	9	1,9	60	7.500	30-40
D Infantil N D Juvenil N DN1 DN2	9	1,9	60	7.500	30-40
ESPECIAL	9	1,9	60	7.500	30-40









f. 2º Percurso N (CTG Charrua – Foz do Iguaçu – Paraná – Brasil)

Categorias	Estatística dos Percursos			Tempos (min)	Escala
	PC	Dist. (Km)	Desnível		
H Adulto N H Máster N H Sênior N	11	2,3	30	7.500	30-40
D Júnior N D Adulto N D Máster N D Sênior N DN3	11	2,3	30	7.500	30-40
H Infantil N H Juvenil N H VIP N HN1 HN2	8	1,8	25	7.500	25-35
D Infantil N D Juvenil N DN1 DN2	8	1,8	25	7.500	25-35

5. Revezamento (Parque Lineal Itaipu – Ciudad del Este – Paraguai)

Categorias	Trios Inscritos	Números		REVEZAMENTO		
		de	Até	PC	Dist. (Km)	Desnível
M21E (SAOC / CPL)	4	1	4	12	3,2	55
W21E (SAOC / CPL)	2	31	32	12	3,2	55
MW21E (SAOC / CPL)	12	61	73	12	3,2	55
M20E (SAJOC / CPL)	2	101	102	12	3,2	55
MW20E (SAJOC / CPL)	4	161	164	11	2,7	50
M16-18E (SAYOC / CPL)	1	201	201	11	2,7	50
W16-18E (SAYOC / CPL)	1	231	231	10	1,5	25
MW16-18E (SAYOC / CPL)	5	261	265	10	1,5	25
H (Máster)	6	301	306	11	2,7	50
D (Máster)	2	331	332	10	1,5	25
HD (Máster)	7	361	367	11	2,7	50
H (Sênior)	5	401	405	11	2,7	50
D (Sênior)	1	431	431	10	1,5	25
HD (Sênior)	7	461	467	10	1,5	25
H (Veterano)	4	501	504	11	2,7	50
D (Veterano)	1	531	531	10	1,5	25
HD (Veterano)	3	561	563	10	1,5	25
H (VIP)	1	601	601	10	1,5	25
H (Juvenil)	1	701	701	10	1,5	25
HD (Juvenil)	1	761	761	10	1,5	25
H (Adulto)	5	901	905	11	2,7	50
HD (Adulto)	5	961	965	11	2,7	50
HD Livre	4	981	984	10	1,5	25
ESPECIAL (individual)	20	-	20	10	1,5	25

6. Peculiaridades de alguns símbolos nos Mapas e Cartões de Descrição

Descrição	Imagem aparente no terreno	Símbolos		
		no mapa	no cartão	detalhe
Árvore caída				
Toco em pé				
Raíz de árvore caída (com terra)				
Monte de Pedras				

7. Protocolo de RECLAMAÇÕES e PROTESTOS

Regras da IOF 2022

.....
27.3 Qualquer **RECLAMAÇÃO** deverá ser feita por escrito para o organizador, o mais rapidamente possível. A reclamação é julgada pelo organizador. O reclamante deve ser informado sobre a decisão imediatamente. Se o organizador for incapaz de tomar uma decisão, o IOF Event Adviser deve decidir em seu lugar.
.....

Neste caso, seguindo as prescrições do Manual WRE 2022, fica estabelecido que o “**o mais rapidamente possível**” será um tempo de **15 minutos após a divulgação do último resultado oficial**.

.....
28.3 Qualquer **PROTESTO** deve ser feito por escrito ao organizador o mais tardar **15 minutos após o organizador haver anunciado a decisão sobre a reclamação**. Protestos recebidos após este horário podem ser considerados de acordo com a vontade do júri se houver circunstância excepcional, a qual deve ser explicada no protesto.
.....

As **RECLAMAÇÕES** e os **PROTESTOS** deverão ser protocolados na **Secretaria do Evento**. Excepcionalmente poderão ser entregues diretamente ao Diretor Técnico do Evento e ao *IOF Event Adviser*, respectivamente.

Os respectivos formulários estarão disponíveis na Secretaria do Evento.

(assinado no original)

VALDIR TASCA
Diretor do Evento

(assinado no original)

PLÍNIO COSTA NASCIMENTO
IOF Event Adviser

REALIZAÇÃO



ORGANIZAÇÃO



APOIO

